



CONSORCIO INT. DES. SUSP. TRIANG. E ALTO PARANAIBA
RELATÓRIO RESUMIDO DA EXECUÇÃO ORÇAMENTÁRIA
BALANÇO ORÇAMENTÁRIO

Continua (1/2)
09/06/2021

ORÇAMENTO FISCAL E DA SEGURIDADE SOCIAL
JANEIRO A ABRIL - 2021 / Bimestre: MARÇO A ABRIL

RREO - Anexo I (LRF, Art. 52, inciso I, alíneas "a" e "b" do inciso II e § 1º)

R\$ 1,00

RECEITAS	PREVISÃO INICIAL	PREVISÃO ATUALIZADA (a)	RECEITAS REALIZADAS				SALDO (a-c)
			No Bimestre (b)	% (b/a)	Até o Bimestre (c)	% (c/a)	
RECEITAS (EXCETO INTRA-ORÇAMENTÁRIAS) (I)	785.437,20	785.437,20	211.883,40	26,98	283.696,08	36,12	501.741,12
RECEITAS CORRENTES	725.437,19	725.437,19	196.499,36	27,09	263.036,61	36,26	462.400,58
RECEITA PATRIMONIAL	12.000,00	12.000,00	1.320,14	11,00	1.523,76	12,70	10.476,24
Valores Mobiliários	12.000,00	12.000,00	1.320,14	11,00	1.523,76	12,70	10.476,24
TRANSFERÊNCIAS CORRENTES	713.437,19	713.437,19	195.179,22	27,36	261.512,85	36,66	451.924,34
Transferências dos Municípios e de suas	713.437,19	713.437,19	195.179,22	27,36	261.512,85	36,66	451.924,34
RECEITAS DE CAPITAL	60.000,01	60.000,01	15.384,04	25,64	20.659,47	34,43	39.340,54
TRANSFERÊNCIAS DE CAPITAL	60.000,01	60.000,01	15.384,04	25,64	20.659,47	34,43	39.340,54
Transferências dos Municípios e de suas	60.000,01	60.000,01	15.384,04	25,64	20.659,47	34,43	39.340,54
SUBTOTAL DAS RECEITAS (III) = (I +	785.437,20	785.437,20	211.883,40	26,98	283.696,08	36,12	501.741,12
OPERÇÕES DE CRÉDITO / REFINANCIAMENTO(IV)	0,00	0,00	0,00	0,00	0,00	0,00	0,00
OPERÇÕES DE CRÉDITO INTERNAS	0,00	0,00	0,00	0,00	0,00	0,00	0,00
MOBILIÁRIA	0,00	0,00	0,00	0,00	0,00	0,00	0,00
CONTRATUAL	0,00	0,00	0,00	0,00	0,00	0,00	0,00
OPERÇÕES DE CRÉDITO EXTERNAS	0,00	0,00	0,00	0,00	0,00	0,00	0,00
MOBILIÁRIA	0,00	0,00	0,00	0,00	0,00	0,00	0,00
CONTRATUAL	0,00	0,00	0,00	0,00	0,00	0,00	0,00
SUBTOTAL COM REFINANCIAMENTO (V) = (III + IV)	785.437,20	785.437,20	211.883,40	26,98	283.696,08	36,12	501.741,12
DÉFICIT (VI)	-	-	-	-	-	-	-
TOTAL (VII) = (V + VI)	785.437,20	785.437,20	211.883,40	26,98	283.696,08	36,12	501.741,12
SALDOS DE EXERCÍCIOS ANTERIORES (UTILIZADOS PARA CRÉDITOS ADICIONAIS)	-	-	-	-	-	-	-
Superávit Financeiro	-	-	-	-	-	-	-

Helder Paulo Carneiro
Presidente - CIDES

Eriane Cristiana M. Pedrosa
Secretária Executiva - CIDES

Ana Carolina Truente
Contadora
CRC-MG 075336/O-6



CONSORCIO INT. DES. SUST. TRIANG. E ALTO PARANAIBA
RELATÓRIO RESUMIDO DA EXECUÇÃO ORÇAMENTÁRIA
BALANÇO ORÇAMENTÁRIO

(2/2)
09/06/2021

ORÇAMENTO FISCAL E DA SEGURIDADE SOCIAL
JANEIRO A ABRIL - 2021 / Bimestre: MARÇO A ABRIL

RRFO - Anexo I (LRF, Art. 52, inciso I, alíneas "a" e "b" do inciso II e § 1º)

R\$ 1,00

DESPESAS	DOTAÇÃO INICIAL (d)	DOTAÇÃO ATUALIZADA (e)	DESPESAS EMPENHADAS		SALDO (g) = (e-f)	DESPESAS LIQUIDADAS		SALDO (i) = (e-h)	DESPESAS PAGAS ATÉ O BIMESTRE (j)	ISCRICÃO EM RESTOS A PAGAR NÃO (k)
			No Bimestre	Até o Bimestre (f)		No Bimestre	Até o Bimestre (h)			
DESPESAS (EXCETO INTERNA-ORÇAMENTÁRIA) (VIII)	785.437,20	859.537,20	33.960,75	667.740,86	191.796,34	140.434,41	250.747,44	608.789,76	239.794,95	0,00
Despesas Correntes	725.437,20	799.537,20	28.099,32	560.399,43	139.137,77	134.572,98	243.406,01	556.131,19	232.453,52	0,00
PERSONAL / ENCARGOS SOCIAIS	467.000,00	467.000,00	0,00	445.200,00	21.800,00	89.127,46	166.726,73	300.273,27	157.274,24	0,00
OUTRAS DESPESAS CORRENTES	258.437,20	332.537,20	28.099,32	215.199,43	117.337,77	45.445,52	76.679,28	255.657,92	75.179,28	0,00
Despesas de Capital	60.000,00	60.000,00	5.861,43	7.341,43	52.658,57	5.861,43	7.341,43	52.658,57	7.341,43	0,00
Investimentos	60.000,00	60.000,00	5.861,43	7.341,43	52.658,57	5.861,43	7.341,43	52.658,57	7.341,43	0,00
SUBTOTAL DAS DESPESAS (X) = (VIII + IX)	785.437,20	859.537,20	33.960,75	667.740,86	191.796,34	140.434,41	250.747,44	608.789,76	239.794,95	0,00
AMORTIZAÇÃO DA DIV. / REFINANCIAMENTO (XI)	0,00	0,00	0,00	0,00	0,00	0,00	0,00	0,00	0,00	0,00
AMORTIZAÇÃO DA DÍVIDA INTERNA	0,00	0,00	0,00	0,00	0,00	0,00	0,00	0,00	0,00	0,00
DÍVIDA MOBILIÁRIA	0,00	0,00	0,00	0,00	0,00	0,00	0,00	0,00	0,00	0,00
OUTRAS DÍVIDAS	0,00	0,00	0,00	0,00	0,00	0,00	0,00	0,00	0,00	0,00
AMORTIZAÇÃO DA DÍVIDA EXTERNA	0,00	0,00	0,00	0,00	0,00	0,00	0,00	0,00	0,00	0,00
DÍVIDA MOBILIÁRIA	0,00	0,00	0,00	0,00	0,00	0,00	0,00	0,00	0,00	0,00
OUTRAS DÍVIDAS	0,00	0,00	0,00	0,00	0,00	0,00	0,00	0,00	0,00	0,00
SUBTOTAL C/ REFINANCIAMENTO (XII) = (X + XI)	785.437,20	859.537,20	33.960,75	667.740,86	191.796,34	140.434,41	250.747,44	608.789,76	239.794,95	0,00
SUPERÁVIT (XIII)	-	-	-	0,00	-	-	32.948,64	-	43.901,13	-
TOTAL (XIV) = (XII + XIII)	785.437,20	859.537,20	33.960,75	667.740,86	-	140.434,41	283.696,08	-	283.696,08	0,00
RESERVA DO RPDS	-	-	-	-	-	-	-	-	-	-

Fonte:



CONSORCIO INT. DES. SUST. TRIANG. E ALTO PARANAÍBA
RELATORIO RESUMIDO DA EXECUCAO ORCAMENTARIA
DEMONSTRATIVO DA EXECUCAO DAS DESPESAS POR FUNCAO/SUBFUNCAO
ORCAMENTO FISCAL E DA SEGURIDADE SOCIAL
PERIODO: MARÇO A ABRIL

Continua (1/2)
09/06/2021

(RREO - Anexo II (LRF, Art. 52, inciso II, alínea "c"))

R\$ 1,00

FUNÇÃO / SUBFUNÇÃO	DOTAÇÃO INICIAL	DOTAÇÃO ATUALIZADA (a)	DESPESAS EMPENHADAS			SALDO (c) = (a-b)	DESPESAS LIQUIDADAS			SALDO (e) = (a-d)	INSCRITAS EM RESTO A PAGAR POR EXERCÍCIOS (f)
			No Bimestre	Até o Bimestre (b)	% Total B		No Bimestre	Até o Bimestre (d)	% Total D		
DESPESAS (EXCETO INTRA-ORÇAMENTÁRIAS) (I)	785.437,20	859.537,20	33.960,75	667.740,86	100,00	191.796,34	140.434,41	250.747,44	100,00	608.789,76	0,00
ADMINISTRAÇÃO	430.000,00	172.600,00	27.096,35	397.545,55	59,54	75.054,45	88.316,35	159.472,97	63,60	313.127,03	0,00
Administração Geral	430.000,00	172.600,00	27.096,35	397.545,55	59,54	75.054,45	88.316,35	159.472,97	63,60	313.127,03	0,00
URBANISMO	65.437,20	65.437,20	0,00	65.437,20	9,80	0,00	11.057,05	16.480,35	6,57	48.956,85	0,00
Serviços Urbanos	65.437,20	65.437,20	0,00	65.437,20	9,80	0,00	11.057,05	16.480,35	6,57	48.956,85	0,00
AGRICULTURA	290.000,00	321.500,00	6.866,40	204.758,11	30,66	116.741,89	41.055,01	74.794,12	29,83	246.705,88	0,00
Promoção da Produção Agropecuária	290.000,00	321.500,00	6.866,40	204.758,11	30,66	116.741,89	41.055,01	74.794,12	29,83	246.705,88	0,00
DESPESAS (INTRA-ORÇAMENTÁRIAS) (II)	0,00	0,00	0,00	0,00	0,00	0,00	0,00	0,00	0,00	0,00	0,00
TOTAL(III) = (I + II)	785.437,20	859.537,20	33.960,75	667.740,86	100,00	191.796,34	140.434,41	250.747,44	100,00	608.789,76	0,00

V21.1.18

Handwritten signature

Handwritten signature



CONSORCIO INT. DES. SUST. TRIANG. E ALTO PARANAIBA
RELATORIO RESUMIDO DA EXECUCAO ORCAMENTARIA
DEMONSTRATIVO DA EXECUCAO DAS DESPESAS POR FUNCAO/SUBFUNCAO
ORCAMENTO FISCAL E DA SEGURIDADE SOCIAL

PERIODO: MARÇO A ABRIL


(RREO - Anexo II(LRF, Art. 52, inciso II, alínea "c")

R\$ 1,00

(2/2)
09/06/2021



Helder Paulo Carneiro
Presidente - CIDES



Ercione Cristina M. Pedrosa
Secretaria Executiva - CIDES



Ana Gertruda Curvinael
Contradora
CRC-MG 075336 09



CONSORCIO INF. DES. SUST. TRIANG. E ALTO PARANAIBA - CONSORCIO PÚBLICO INTERMUNICIPAL
 RELATÓRIO RESUMIDO DA EXECUÇÃO ORÇAMENTÁRIA
 DEMONSTRATIVO DA RECEITA CORRENTE LÍQUIDA
 ORÇAMENTOS FISCAL E DA SEGURIDADE SOCIAL
 MAIO/20 A ABRIL/21

RREO - Anexo III (LRF, Art. 53, inciso I)

R\$ 1,00

ESPECIFICAÇÃO	EVOLUÇÃO DA RECEITA REALIZADA NOS ÚLTIMOS 12 MESES												Total (Últimos 12 meses)	Previsão atualizada 2021
	Mai/20	Jun/20	Jul/20	Ago/20	Set/20	Out/20	Nov/20	Dez/20	Jan/21	Fev/21	Mar/21	Abr/21		
RECEITAS CORRENTES (I)	76.285,49	123.049,40	100.775,07	88.028,93	87.825,96	95.888,24	168.830,98	48.159,05	104,57	66.432,68	70.876,30	125.623,06	1.051.879,73	725.437,19
RECEITA PATRIMONIAL	487,09	442,75	349,70	147,67	87,50	125,62	127,50	139,90	104,57	99,05	471,61	849,53	3.431,49	12.000,00
RENDIMENTO DE APLICAÇÃO FINANCEIRA	487,09	442,75	349,70	147,67	87,50	125,62	127,50	139,90	104,57	99,05	471,61	849,53	3.431,49	12.000,00
RECEITA CORRENTE LÍQUIDA AJUSTADA PARA CÁLCULO DOS LIMITES DE DIVIDENDIMENTO (V) =	75.798,40	122.606,65	100.425,37	87.881,26	87.738,46	95.762,62	168.703,48	48.019,15	0,00	66.333,63	70.404,69	124.774,53	1.048.448,24	713.437,19
OUTRAS TRANSFERÊNCIAS CORRENTES	75.798,40	122.606,65	100.425,37	87.881,26	87.738,46	95.762,62	168.703,48	48.019,15	0,00	66.333,63	70.404,69	124.774,53	1.048.448,24	713.437,19
RECEITA CORRENTE LÍQUIDA III = (I - II)	0,00	0,00	0,00	0,00	0,00	0,00	0,00	0,30	0,00	0,00	0,00	0,00	0,00	0,06
(-) Transferências obtidas da União relativas às emendas individuais (art. 166, § 1º, da CF) (VI)	0,00	0,00	0,00	0,00	0,00	0,00	0,00	0,30	0,00	0,00	0,00	0,00	0,00	0,06
(-) Transferências obtidas da União relativas às emendas de bancada (art. 166, § 1º, da CF) (VII)	0,00	0,00	0,00	0,00	0,00	0,00	0,00	0,30	0,00	0,00	0,00	0,00	0,00	0,06
RECEITA CORRENTE LÍQUIDA AJUSTADA PARA CÁLCULO DOS LIMITES DA DESPESA COM PESSOAL (VIII) = (V - VI - VII)	75.798,40	123.049,40	100.775,07	88.028,93	87.825,96	95.888,24	168.830,98	48.159,05	104,57	66.432,68	70.876,30	125.623,06	1.051.879,73	725.437,13

Helder Paulo Carneiro
 Presidente - CIDES

Eudeneza
 Secretária Executiva - CIDES

Ana Carolina Crivinel
 Contadora
 CRC-MG 075336-09



RELATORIO RESUMIDO DA EXECUÇÃO ORÇAMENTARIA

DEMONSTRATIVO DAS RECEITAS E DESPESAS PREVIDENCIÁRIAS DO REGIME PRÓPRIO DE PREVIDÊNCIA DOS SERVIDORES - ESTADOS, DF E MUNICÍPIOS

DO REGIME PRÓPRIO DOS SERVIDORES PÚBLICOS
ORÇAMENTO DA SEGURIDADE SOCIAL
JANEIRO A ABRIL 2.021/BIMESTRE MARÇO-ABRIL

RREO - Anexo 4 (LRF, Art. 53, inciso II)


R\$ 1,00


PLANO PREVIDENCIÁRIO


RECEITAS CORRELANTES (I)	RECEITAS PREVIDENCIÁRIAS - RPPS	PREVISÃO INICIAL	PREVISÃO ATUALIZADA	RECEITAS REALIZADAS	
				ATÉ O BIMESTRE/2021	ATÉ O BIMESTRE/2020
Receita de Contribuições dos Segurados		0,00	0,00	0,00	0,00
CIVIL		0,00	0,00	0,00	0,00
Ativo		0,00	0,00	0,00	0,00
Inativo		0,00	0,00	0,00	0,00
Parionista		0,00	0,00	0,00	0,00
Militar		0,00	0,00	0,00	0,00
Ativo		0,00	0,00	0,00	0,00
Emplonista		0,00	0,00	0,00	0,00
Reserva de Contribuições Patronais		0,00	0,00	0,00	0,00
CIVIL		0,00	0,00	0,00	0,00
Ativo		0,00	0,00	0,00	0,00
Inativo		0,00	0,00	0,00	0,00
Pensionista		0,00	0,00	0,00	0,00
Militar		0,00	0,00	0,00	0,00
Ativo		0,00	0,00	0,00	0,00
Inativo		0,00	0,00	0,00	0,00
Pensionista		0,00	0,00	0,00	0,00
Emplonista		0,00	0,00	0,00	0,00
Reserva de Parcelamento de Débitos		0,00	0,00	0,00	0,00

Nota: Durante o exercício, somente as despesas liquidadas são consideradas executadas. No encerramento do exercício, as despesas não liquidadas inscritas em restos a pagar não-processados são também consideradas executadas. Dessa forma, para maior transparência, as despesas executadas estão segregadas em:

- a) Despesas liquidadas, consideradas aquelas em que houve a entrega do material ou serviço, nos termos do art. 63 da Lei 4.320/64;
 b) Despesas empenhadas mas não liquidadas, inscritas em restos a pagar não-processados, consideradas liquidadas no encerramento do exercício, por força do art. 35, inciso II da Lei 4.320/64.


Heider Paulo Carneiro
 Presidente - CIDES


Ercine Cristina M. Pedrosa
 Secretária Executiva - CIDES


Ana Gertruda Trivinel
 Contadora
 CRC-MG 075336-09

CIDADES - CONSORCIO INT. DES. SUST. TRIANGULO E ALTO PARANAIBA
 RELATÓRIO RESUMIDO DA EXECUÇÃO ORÇAMENTÁRIA
 DEMONSTRATIVO DOS RESULTADOS PRIMÁRIO E NOMINAL
 ORÇAMENTO FISCAL E DA SEGURIDADE SOCIAL
JANEIRO A ABRIL - 2021 / BIMESTRE MARÇO A ABRIL

Continua 1/3


09/06/2021

RREO - Anexo VI (LRF, art 53, inciso III)

R\$ 1,00

RECEITAS PRIMÁRIAS	PREVISÃO ATUALIZADA	ATE O BIMESTRE / 2.021		
		RECEITAS REALIZADAS (a)	RESTOS A PAGAR NÃO PROCESSADOS	PAGOS (c)
RECEITAS CORRENTES (I)	725.437,19	263.036,61		
Patrimonial	12.000,00	1.523,76		
Aplicações Financeiras (II)	12.000,00	1.523,76		
Transferências Correntes	713.437,19	261.512,85		
Outras Transferências Correntes	713.437,19	261.512,85		
RECEITAS PRIMÁRIAS CORRENTES (IV) = (I - II - III)	713.437,19	261.512,85		
RECEITAS DE CAPITAL (V)	60.000,01	261.512,85		
Transferências de Capital	60.000,01	20.659,47		
Convênios	60.000,01	20.659,47		
RECEITAS PRIMÁRIAS DE CAPITAL (XI) = (V - VI - VII - VIII - IX - X)	60.000,01	20.659,47		
RECEITA PRIMÁRIA TOTAL (XII) = (IV + XI)	773.437,20	282.172,32		

DESPESAS PRIMÁRIAS	DOTAÇÃO ATUALIZADA	ATE O BIMESTRE / 2.021					
		DESPESAS EMPENHADAS	DESPESAS LIQUIDADAS	DESPESAS PAGAS (a)	RESTOS A PAGAR PROCESSADOS (b)	RESTOS A PAGAR NÃO PROCESSADOS	PAGOS (c)
DESPESAS CORRENTES (XIII)	74.100,00	660.399,43	243.406,01	232.453,52	0,00	0,00	0,00
PESSOAL E ENCARGOS SOCIAIS	0,00	445.200,00	166.726,73	157.274,24	0,00	0,00	0,00
OUTRAS DESPESAS CORRENTES	74.100,00	215.199,43	76.679,28	75.179,28	0,00	0,00	0,00
DEMAIS DESPESAS CORRENTES	71.250,00	130.488,43	51.486,68	49.986,68	0,00	0,00	0,00
DESPESAS PRIMÁRIAS CORRENTES (XV) = (XIII - XIV)	74.100,00	660.399,43	243.406,01	232.453,52	0,00	0,00	0,00
DESPESAS DE CAPITAL (XVI)	0,00	7.341,43	7.341,43	7.341,43	0,00	0,00	0,00
INVESTIMENTOS	0,00	7.341,43	7.341,43	7.341,43	0,00	0,00	0,00
DESPESAS PRIMÁRIAS DE CAPITAL (XX) = (XVI - XVII - XVIII - XIX - XX)	0,00	7.341,43	7.341,43	7.341,43	0,00	0,00	0,00
RESULTADO PRIMÁRIO (XXIV) = (XIIa - (XXIIa + XXIIb + XXIIc))				282.172,32			



CIDES - CONSORCIO INT. DES. SUST. TRIANGULO E ALTO PARANAIBA
 RELATORIO RESUMIDO DA EXECUÇÃO ORÇAMENTÁRIA
 DEMONSTRATIVO DOS RESULTADOS PRIMÁRIO E NOMINAL
 ORÇAMENTO FISCAL E DA SEGURIDADE SOCIAL
 JANEIRO A ABRIL - 2021 / BIMESTRE MARÇO A ABRIL

Continua

2/3

09/06/2021

RREO - Anexo VI (LRF, art 53, inciso III)

R\$ 1,00

JUROS NOMINAIS

JUROS, ENCARGOS E VARIAÇÕES MONETÁRIAS ATIVOS (XXV)
 JUROS, ENCARGOS E VARIAÇÕES MONETÁRIAS PASSIVOS (XXVI)

RESULTADO NOMINAL (XXVII) = XXIV + (XXV - XXVI)

ATÉ O BIMESTRE / 2021

VALOR INCORRIDO

1.523,76
 0,00

283.696,08

CÁLCULO DO RESULTADO NOMINAL

DÍVIDA CONSOLIDADA (XXVIII)
 DEDUÇÕES (XXIX)
 Disponibilidade de Caixa
 Disponibilidade de Caixa Bruta
 (-) Restos a Pagar Processados (XXX)
 DÍVIDA CONSOLIDADA LÍQUIDA (XXXI) = (XXVIII - XXIX)

RESULTADO NOMINAL (XXXII) = (XXXIa - XXXIb)

SALDO

Em 31/DEZ/2020

(A)

ATÉ O 2º BIMESTRE

(B)


0,00	0,00
1.260.847,97	1.246.855,86
1.260.847,97	1.246.855,86
1.260.847,97	1.246.855,86
0,00	0,00
-1.260.847,97	-1.246.855,86
	46.007,89


CIDES - CONSORCIO INT. DES. SUST. TRIANGULO E ALTO PARANAIBA
 RELATÓRIO RESUMIDO DA EXECUÇÃO ORÇAMENTÁRIA
 DEMONSTRATIVO DOS RESULTADOS PRIMÁRIO E NOMINAL
 ORÇAMENTO FISCAL E DA SEGURIDADE SOCIAL
JANEIRO A ABRIL - 2021 / BIMESTRE MARÇO A ABRIL

RREO - Anexo VI (LRF, art 53, inciso III)

R\$ 1,00

AJUSTE METODOLÓGICO		ATÉ O 2º BIMESTRE
VARIÇÃO SAÍDO PPP (XXXII) = (XXXa - XXXb)		
RECEITA DE ALIENAÇÃO DE INVESTIMENTOS PERMANENTES (IX)		
PASSIVOS RECONHECIDOS NA DC (XXXIV)		
OUTROS AJUSTES (XXXV)		
VARIÇÃO CAMBIAL (XXXVI)		
PAGAMENTO DE PRECATORIOS INTEGRANTES DA DC (XXXVII)		
RESULTADO NOMINAL AJUSTADO (XXXVI) = (XXXII - XXXIII - IX + XXXIV + XXXV)		46.007,89
RESULTADO PRIMÁRIO (XXXVII) = XXXVI - (XXV - XXVI)		46.007,89
INFORMAÇÕES ADICIONAIS		PREVISÃO ORÇAMENTÁRIA
SALDOS DE EXERCÍCIOS ANTERIORES		74.100,00
Recursos Arrecadados em Exercícios Anteriores - RPPS		0,00
Superávit Financeiro Utilizado para Abertura e Reabertura de Créditos Adicionais		74.100,00
RESERVA ORÇAMENTARIAL DO RPPS		0,00


Helder Paulo Carneiro
 Presidente - CIDES


 Ecione Cristina M. Pedrosa
 Secretária Executiva - CIDES


 Ana Gerilda Curvinel
 Contadora
 CRC-MG 075336 09